

**Startseite:** Landtagswahl 2013 am 15.09.2013

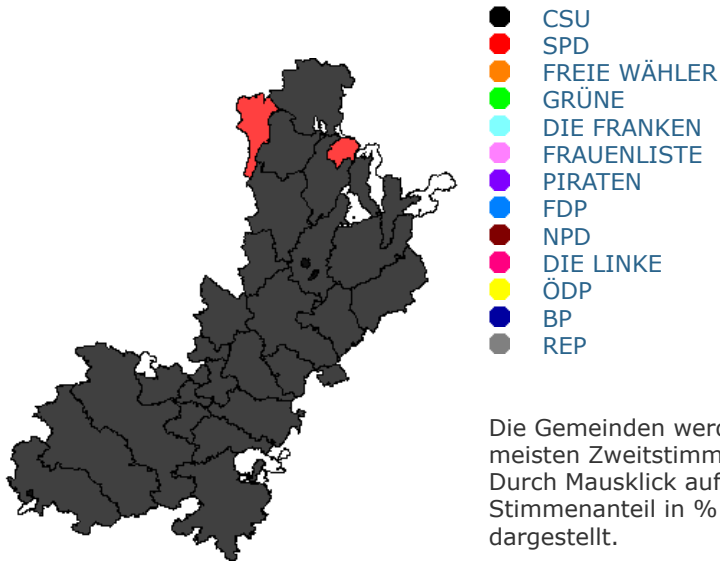
Landkreis / Kreisfreie Stadt:

## Ergebnis zur Landtagswahl 2013 am 15.09.2013 Stimmkreis Kronach, Lichtenfels

Es wurden alle Stimmbezirke ausgewertet.

[Diagramm](#)
[Wahlbeteiligung](#)
[Wahlvorschlags- und Bewerberstimmen](#)

### Navigationkarte



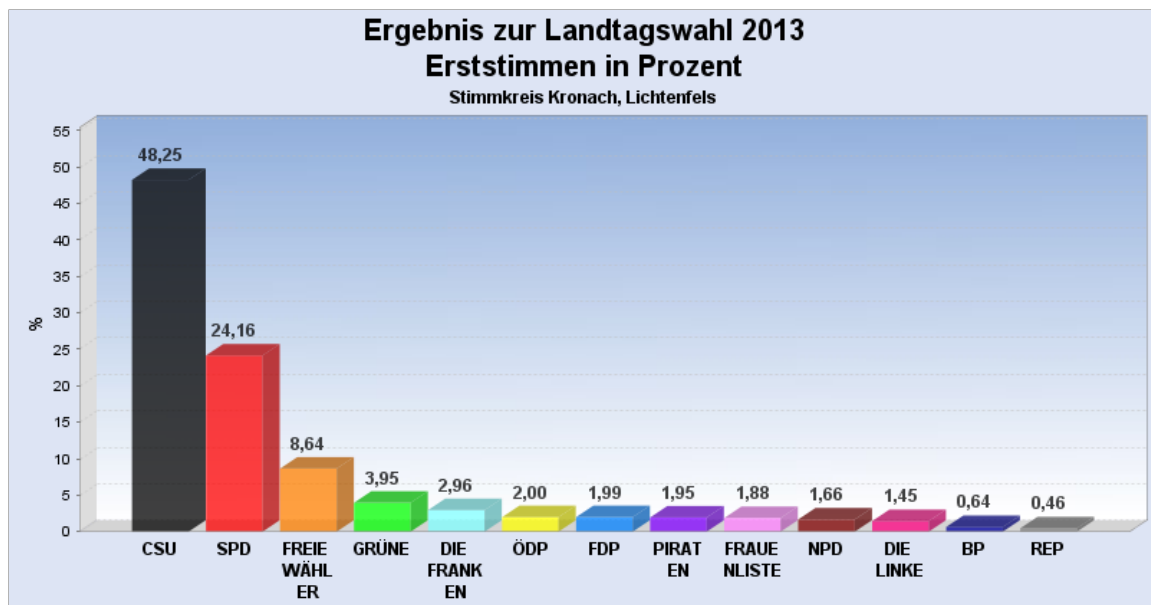
Die Gemeinden werden mit der Farbe der Partei, welche die meisten Zweitstimmen hat, eingefärbt.

Durch Mausklick auf die gewünschte Partei wird der Stimmenanteil in % durch farbliche Abstufung in der Karte dargestellt.

Die Karte kann zusätzlich zur Navigation zu den einzelnen Gemeinden verwendet werden.

[Seitenanfang](#)

### Erststimmen in %

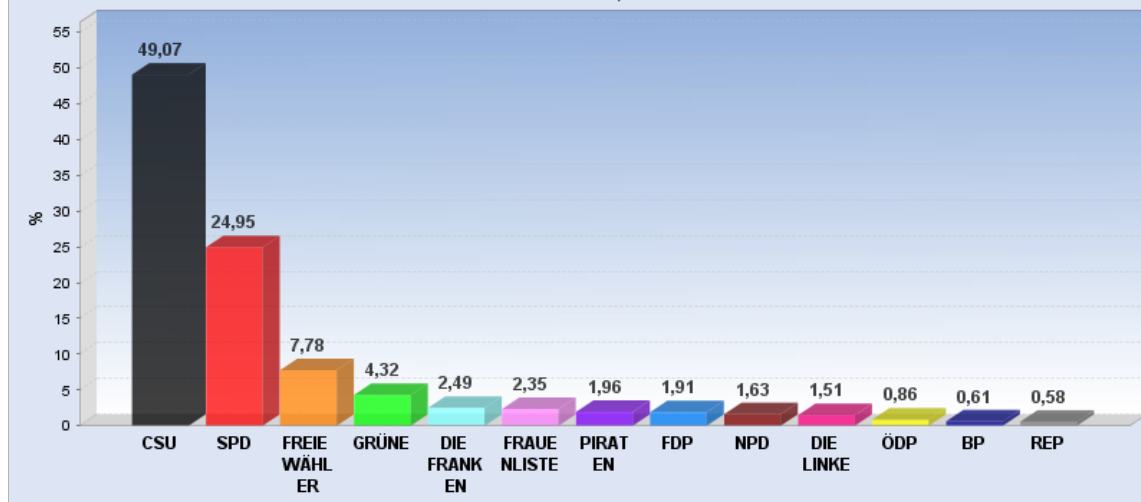


[Seitenanfang](#)

## Ergebnis zur Landtagswahl 2013

## Zweitstimmen in Prozent

Stimmkreis Kronach, Lichtenfels

[Seitenanfang](#)

## Wahlbeteiligung, Stimmzettel, Stimmen

**Wahlbeteiligung:** 62,73%  
**Stimmberechtigte:** 111.581  
**Wähler:** 69.998

**Ungültige Erststimmen:** 931  
**Gültige Erststimmen:** 69.063  
**Ungültige Zweitstimmen:** 1.933  
**Gültige Zweitstimmen:** 68.061

[Seitenanfang](#)

## Erststimmen nach Wahlvorschlag

WV-Nr	Partei	Erststimmen	Prozent
1	Baumgärtner, Jürgen ( CSU )	33.323	48,25%
2	Dr. Pohl, Ralf ( SPD )	16.685	24,16%
3	Herter, Sebastian ( FREIE WÄHLER )	5.966	8,64%
4	Wesolek, Helmut ( GRÜNE )	2.730	3,95%
12	Lärtz, Helmut ( DIE FRANKEN )	2.047	2,96%
7	Müller, Thomas ( ÖDP )	1.381	2,00%
5	Cukrowski, Björn ( FDP )	1.375	1,99%
13	Betz, Stefan ( PIRATEN )	1.349	1,95%
11	Gerstner, Maria ( FRAUENLISTE )	1.296	1,88%
9	Hühnlein, Johannes ( NPD )	1.146	1,66%
6	Frosch, Jens-Uwe ( DIE LINKE )	1.002	1,45%
10	Sedlmeyer, Gunther ( BP )	444	0,64%
8	Herr, Bärbel ( REP )	319	0,46%

## Zweitstimmen nach Wahlvorschlag

WV-Nr	Partei	Zweitstimmen	Prozent
1	<a href="#">CSU</a>	33.399	49,07%
2	<a href="#">SPD</a>	16.978	24,95%
3	<a href="#">FREIE WÄHLER</a>	5.292	7,78%
4	<a href="#">GRÜNE</a>	2.937	4,32%
12	<a href="#">DIE FRANKEN</a>	1.696	2,49%
11	<a href="#">FRAUENLISTE</a>	1.599	2,35%
13	<a href="#">PIRATEN</a>	1.333	1,96%
5	<a href="#">FDP</a>	1.301	1,91%
9	<a href="#">NPD</a>	1.107	1,63%
6	<a href="#">DIE LINKE</a>	1.026	1,51%
7	<a href="#">ÖDP</a>	585	0,86%
10	<a href="#">BP</a>	416	0,61%
8	<a href="#">REP</a>	392	0,58%

[Seitenanfang](#)